

Hydrophobic

K

iWaMi

3C/B

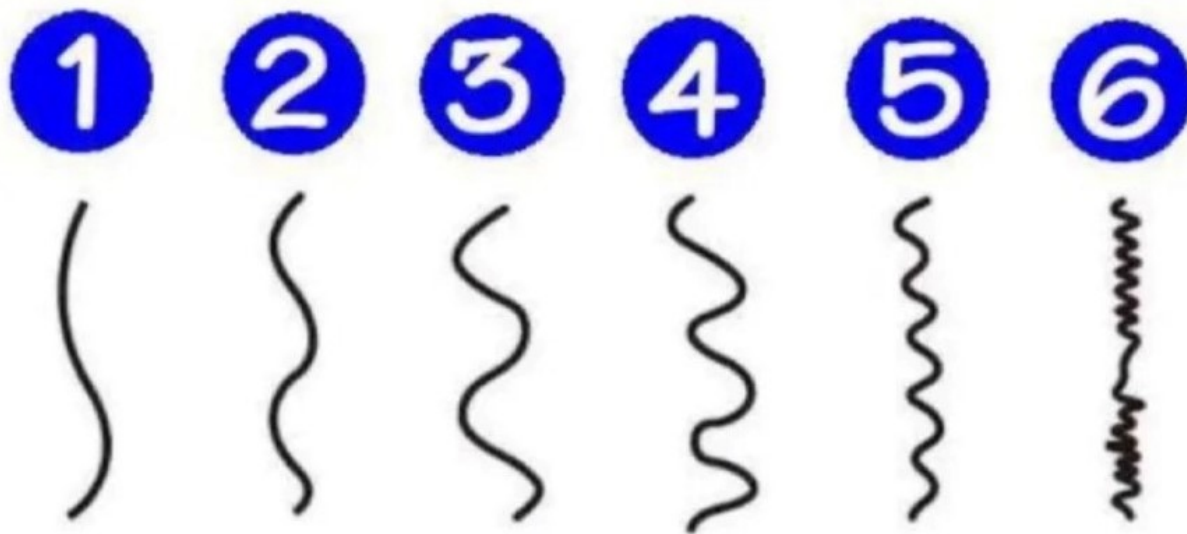
LA·LA α

[等電点ストレート]

HIPS Formula (等電点処方)[®]

等電点ストレートで出来る領域

癖毛診断

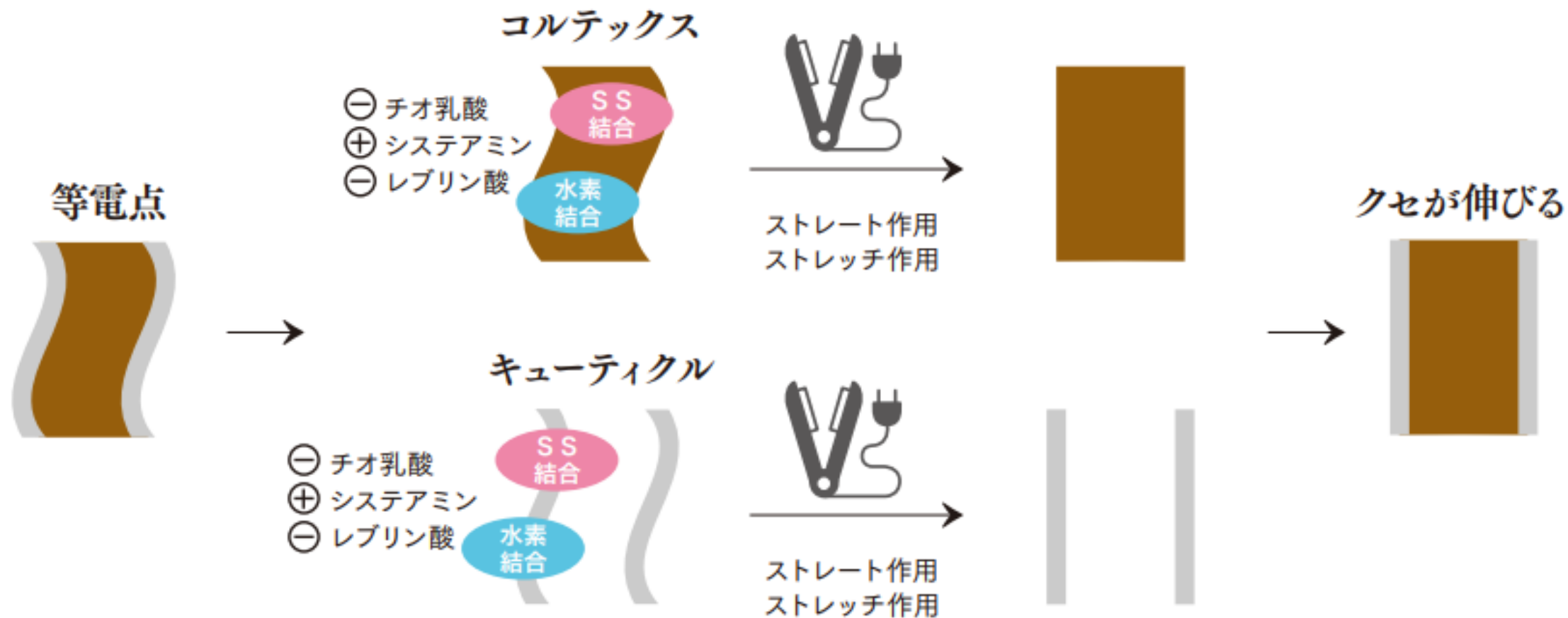


- ①～③ . . . La α 単品使用
- ④ . . . La α +Rs-D使用
(1:1)
- ⑤⑥ . . . アルカリ縮毛剤使用





等電点ストレートの仕組み





基本の施術プロセス

テクニック
動画を見る →



一液塗布

シャンプーした後、『KIWAMI-3 C/B LA α 』を1~2cmスライスで根元に丁寧に塗布した後、中間から毛先までいっきに塗布。

加温

重要ポイント！



- ・20~30分加温。
- ・ホットキャップ→15~20分
- ・スチーマー→20~30分
(45~50°C スチーム少)

水洗

水洗した後に、髪全体にCMCトリートメント『クリアメイクピース3』をつけて流す。

ドライ
&
アイロン



2液塗布
&
放置



後処理

重要ポイント！



髪全体に18-MEA、エルカラクトン配合の『クリアメイクピース2』を塗布し1~2割ドライしてツイングラシでテンションを軽くかけて乾かす。その後、190°Cをキープしてアイロンスルー。レブリン酸が定着。

『KIWAMI-3 C/B LA α 2』を塗布して、20分放置。

*必ずLA α 2を使用すること！
他メーカーのブロム酸を使用しない！

水洗後、髪全体にCMCトリートメント『クリアメイクピース3』を塗布する。

アイロンの温度変化も
重要なポイント！



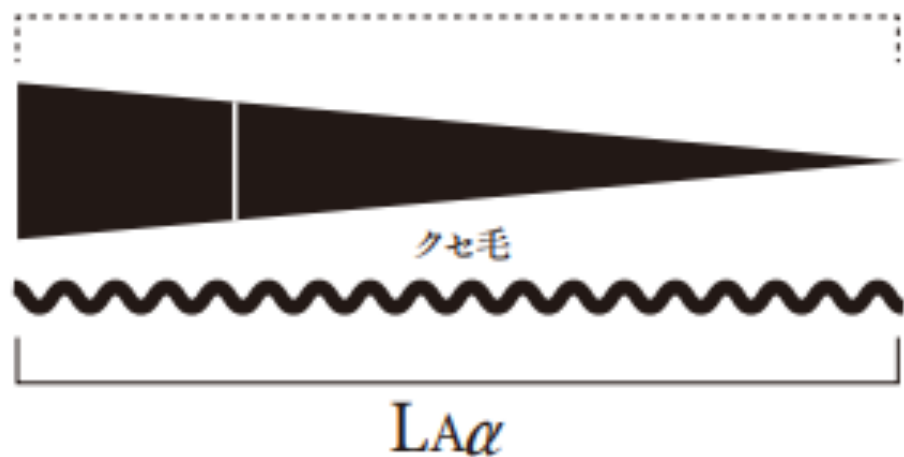
これが
技術だ!!



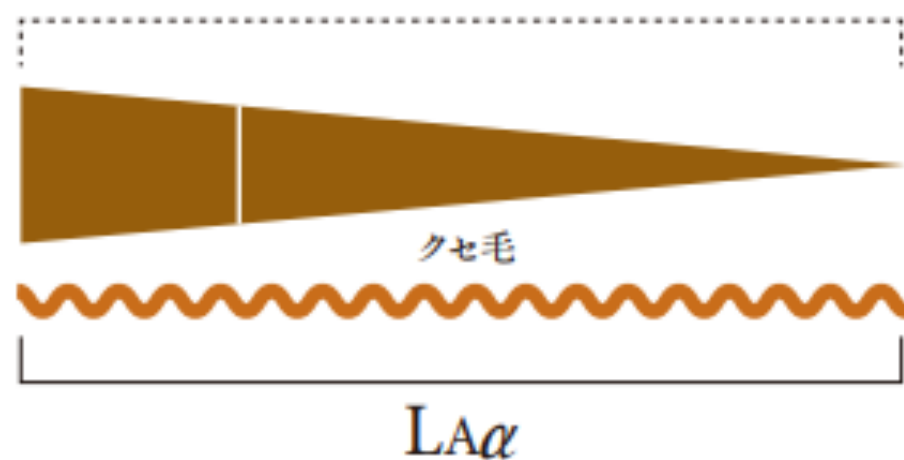
等電点ストレート応用編

ストレート ワンタッチ塗布

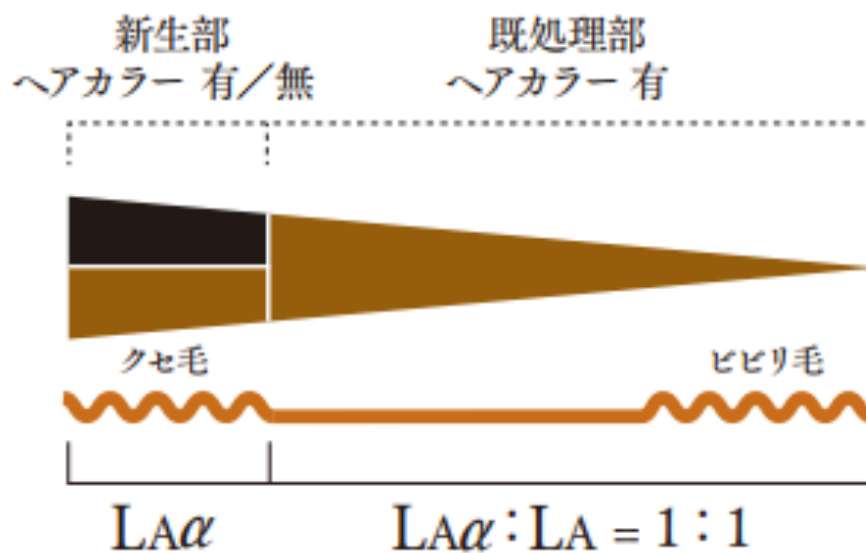
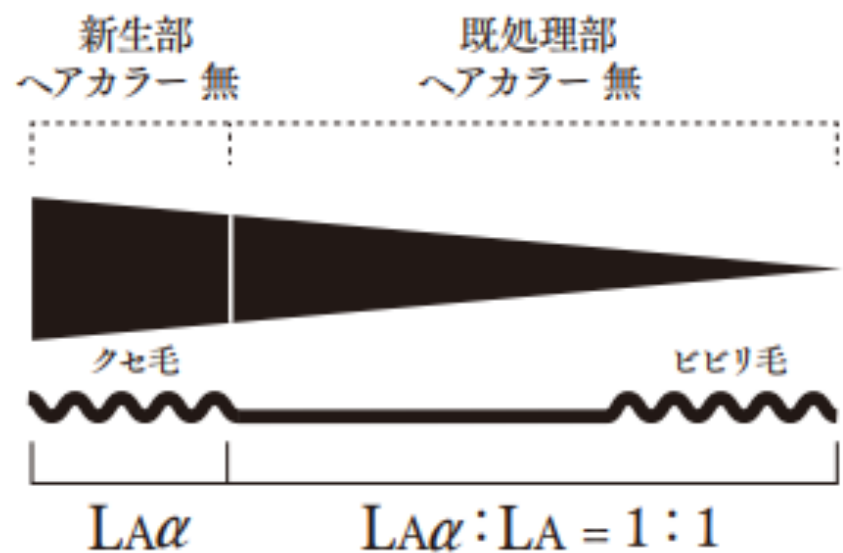
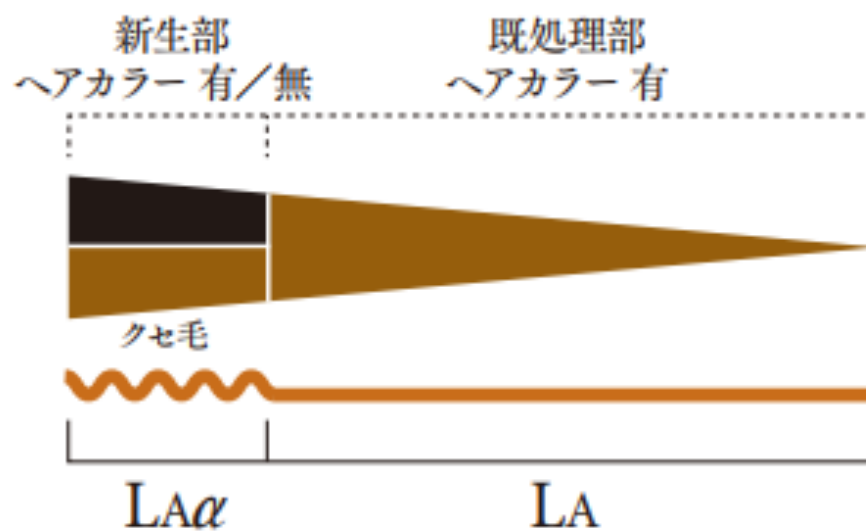
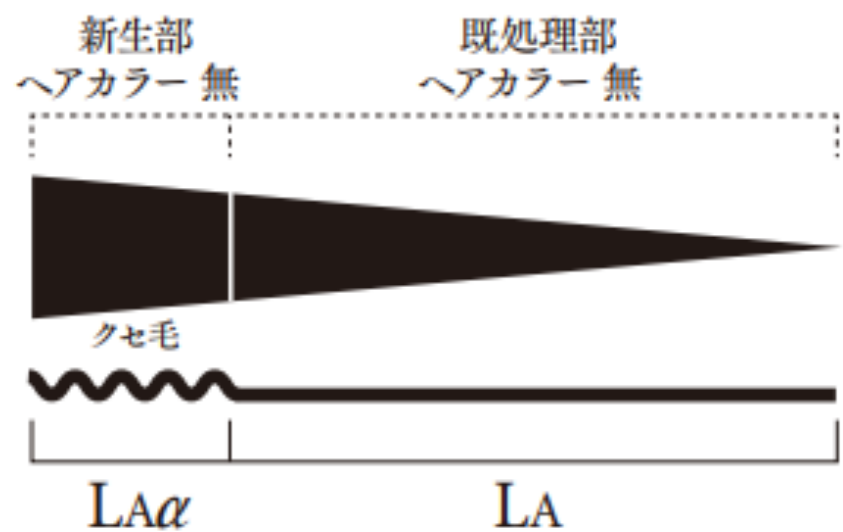
新生部/ヘアカラー 無



新生部/ヘアカラー 有

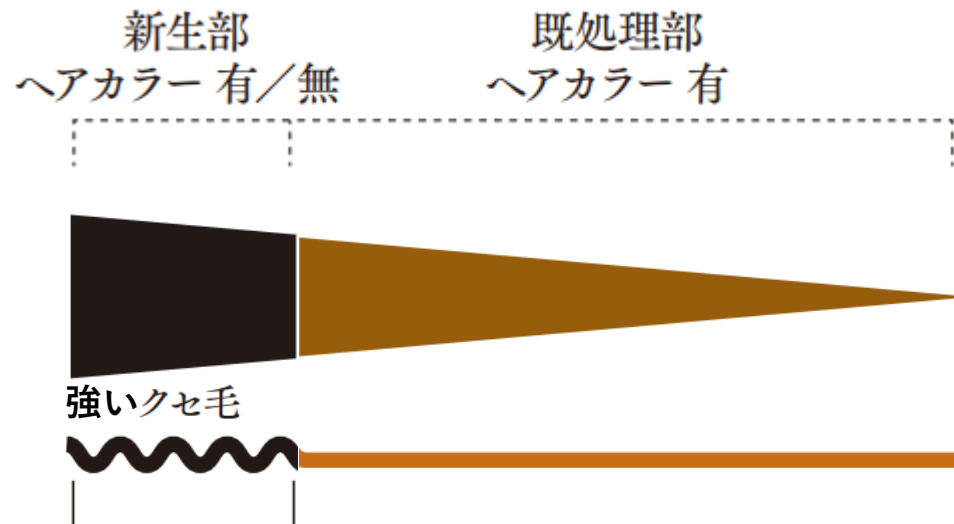
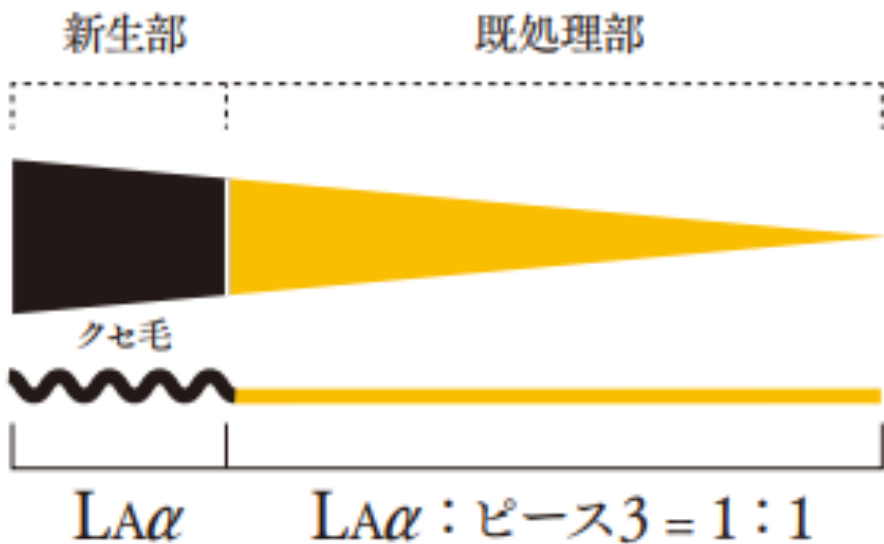


リタッチ塗り分け



ハイブリーチ毛塗り分け

強いクセの場合



②常温

アルカリ
剤

①加温

$LA\alpha$ 又
 $LA\alpha : \text{ピース}3 = 1 : 1$

加温を止めると
還元が止まる!!

